

APLICATIU CLASSE SENSE FUM



INSTRUCCIONS



ADREÇA DE L'APLICATIU

<https://aplicacions.ensenyament.gencat.cat/pls/apex/f?p=148>



ACCÉS A L'APLICATIU

Classe sense fum

Usuari*

Contrasenya*

Accepta

Introduïu l'usuari xtec (part esquerra de l'@ de la vostra adreça de correu xtec, per exemple en el cas de usuari@xtec.cat seria usuari) i la contrasenya de xtec.

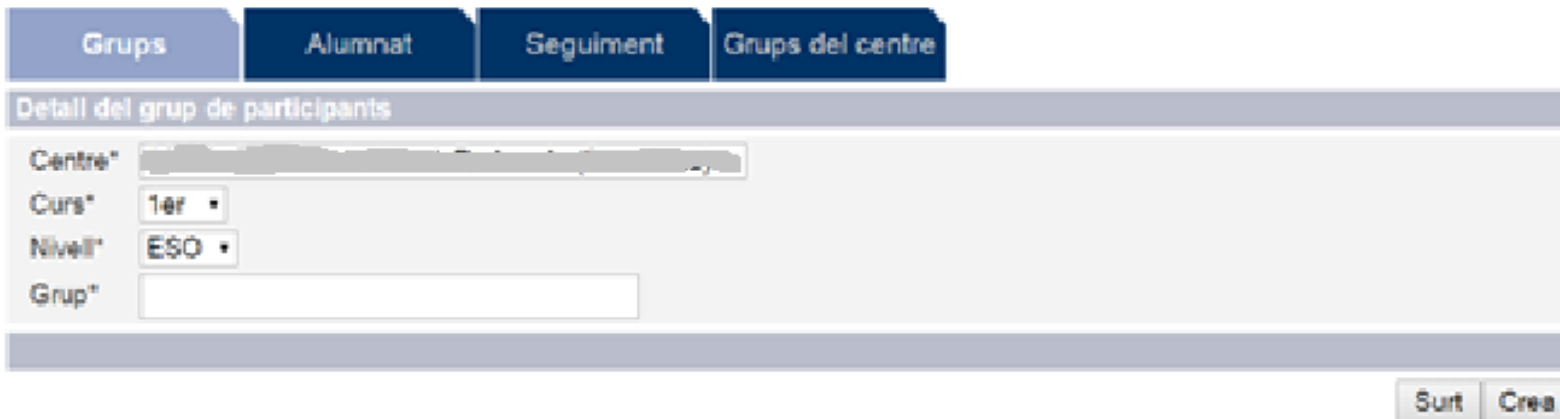
CREACIÓ GRUP CLASSE

Grups participants



Quan entreu per primera vegada, heu de crear els grups.
Aneu a la pestanya de 'Grups' i premeu el botó 'crea'

Detall del grup de participants



Grups Alumnat Seguiment Grups del centre

Detall del grup de participants

Centre*

Curs* 1er ▾

Nivell* ESO ▾

Grup*

Surt Crea

ALUMNAT

Grups Alumnat Seguiment Grups del centre

Cerca

Professor/a

Centre Grup 1 ESO Z

Atenció, s'han d'omplir tots els camps

<input type="checkbox"/>	Primer cognom *	Segon cognom *	Nom *	Data de naixement *	Gènere *	Hàbit tabàquic inicial *	Estat	Data
<input type="checkbox"/>	<input type="text"/>	<input type="text"/>	<input type="text"/>	09/08/2000	<input type="text"/>	He fumat, però ara no	Alta	21/11/20

Desa Carrega fitxer alumnat Afegeix files Rest
Imprimeix comprar

La introducció de l'alumnat no és obligatòria, però si ho feu podreu imprimir el compromís i el diploma personalitzat, a final de curs.

Si voleu crear la llista de l'alumnat aneu a la pestanya d'alumnat, seleccioneu el centre i grup on voleu afegir els nous participants, introduïu els valors i premeu desa.

SEGUIMENT

Seguiment

Grups Alumnat **Seguiment** Grups del centre

Cerca

Centre Grup

Un cop escollit el centre i el grup premeu crea el primer seguiment
Indiqueu les activitats que s'han realitzat i les incidències marcant la casella i premeu el botó 'Crea', que hi ha al final de la pàgina.

Detall seguiment

Grups Alumnat **Seguiment** Grups del centre

Activitats del concurs

- Presentació del programa i lectura de les bases del concurs
- Discussió en grup sobre la participació
- Signatura del compromís individual
- Signatura del compromís de la classe
- Presentació del programa a la família





SEGUIMENT

- **1r seguiment:** inici del concurs- abans de Nadal
- **2n seguiment:** després de Nadal- finals de febrer
- **3r seguiment:** de principis de març-primers d'abril
- **4r seguiment:** després de Setmana Santa-al final

Seguiment

Participants Grups **Seguiment** Grups del centre

Centre Grup

Seguiment	Descripció
 Primer Seguiment	de l'inici del concurs fins abans de Nadal
 Segon seguiment	després de Nadal fins a finals de febrer
 Tercer Seguiment	de principis de març a primers d'abril
 Quart Seguiment	després de Setmana Santa fins al final del concurs

Crea confirmació

Visualitza seguiments

Eslògan i activitat vídeo creativa

Eslògan

Frase de l'eslògan*

Fitxer (No n'hi ha)

Fitxer nou eslògan

La data límit per introduir l'eslògan/act. vídeo creativa és el 30 d'abril

Seguir indicacions de la guia didàctica

<http://educacio.gencat.cat/documents/PC/ProjectesEducatius/Classes-sense-fum-GUIA-%20professorat.pdf>

També pot ajudar, si s'escull l'opció d'una activitat vídeo creativa, aquest enllaç

<http://xtec.gencat.cat/web/.content/comunitat/salutescola/classesensefum/doc-curs-2015-2016/Indicacions-penjar-video.pdf>